

# Digitale Saisonmeldung DBH 2026/2027

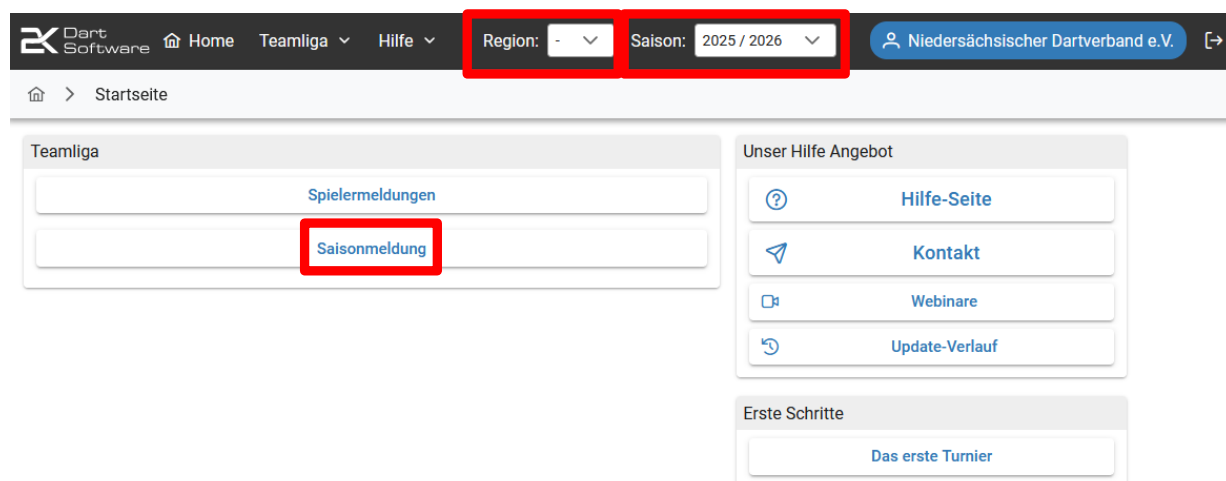
## [3K-Dart-Software.de](https://3k-dart-software.de)

Anmelden erfolgt über euren Vereins 3K Login, welchen Ihr per Mail an die im System hinterlegte Adresse erhaltet.

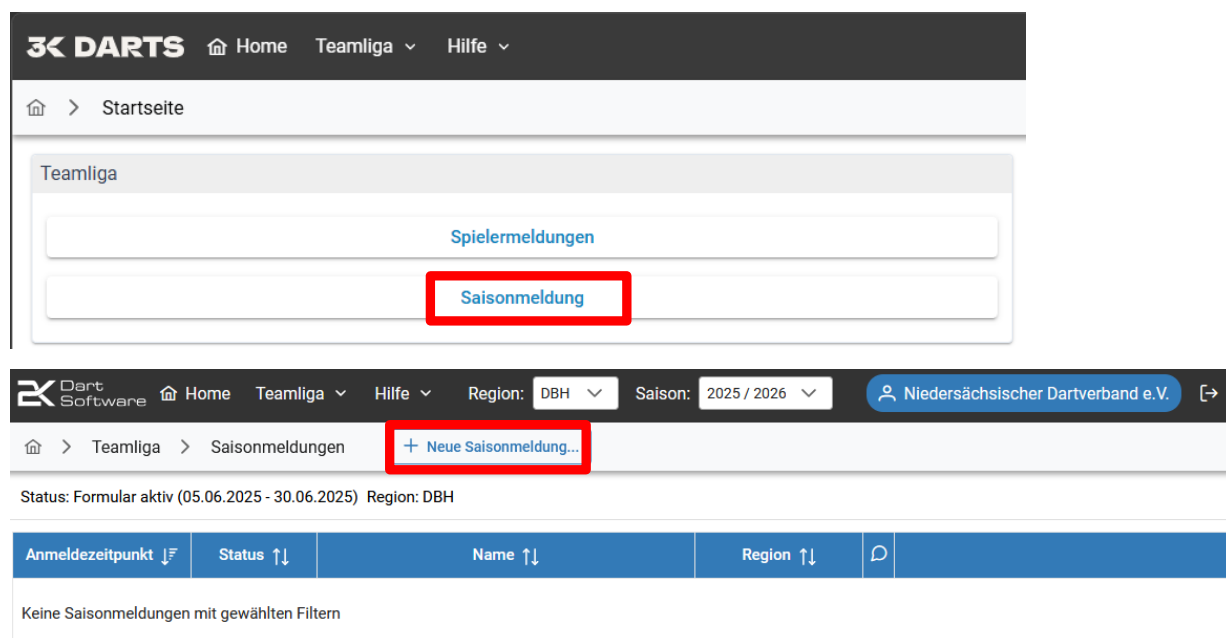
Die Accounts von letzter Saison behalten Ihre Passwörter und werden in Zukunft immer für die Saisonmeldung und Spielernachmeldungen benutzt!

Dieser sieht wie folgt aus: ndv-v-EURERVEREINSNAME

Die Region (Hier rot markiert) auf DBH ändern sowie die Saison daneben auf 2026/2027



Jetzt können wir in den Bereich „Saisonmeldung“ gehen (Auch rot markiert) und dann auf „Neue Saisonmeldung“ (rot markiert).



Jetzt befinden wir uns im Saisonmeldefenster, hier können wir jederzeit durch die verschiedenen Schritte wechseln. Nach abspeichern kann man jederzeit die Meldung pausieren und zu einem anderen Zeitpunkt weiter machen.

🏠 > Teamliga > Saisonmeldungen

1 Start — 2 Verein (1) — 3 Spielstätten — 4 Mannschaften — 5 Mitglieder — 6 Funktionäre — 7 Vereinsdokumente — 8 Abschluss

### Herzlich Willkommen zur Saisonmeldung "2025 / 2026"

der Meldezeitraum ist vom 01.06.2025 bis zum 30.06.2025.

**Kurzanleitung**

Bitte geben Sie in den nachfolgenden Bereichen bei jedem Datensatz einen **Meldestatus** an.

Weitere Informationen zur Bearbeitung der Saisonmeldung können Sie auch in unserer Hilfe finden: [2K Wissensdatenbank](#)

Nächster Schritt →

Über den Button „Nächster Schritt“ oder über die entsprechenden Punkte im Header können wir uns durch die Saisonmeldung klicken.

1 Start — 2 Verein (1) — 3 Spielstätten — 4 Mannschaften — 5 Mitglieder — 6 Funktionäre — 7 Vereinsdokumente — 8 Abschluss

Meldestatus	Verein	Straße	PLZ	Ort	Telefon	Handy	
<input checked="" type="checkbox"/> Aktiv <input type="checkbox"/> Ruhend	Testverein	teststraße 1	00000	test	0000000	1111111	

Anzahl: 1

← Vorheriger Schritt

Nächster Schritt →

Stammdaten Bank

Status\*  
Aktiv

Name\*  
Testverein

Nummer

Straße  
teststraße 1

PLZ\*  
00000

Ort\*  
test

Telefon  
0000000

Handy  
1111111

E-Mail Adresse  
testadresse@gmx.de

Webseite

Bemerkung

Sonstiges

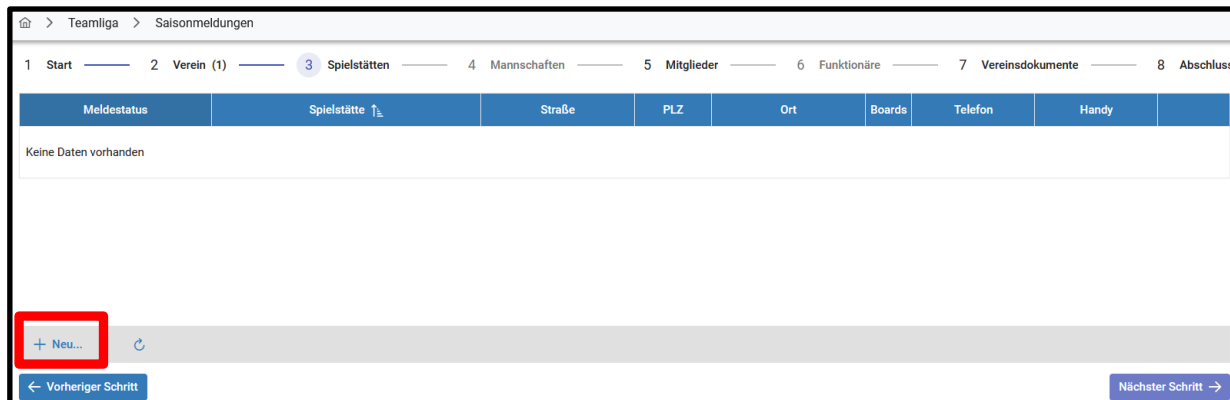
Speichern Abbrechen

Im Ersten Schritt seht ihr euren bereits hinterlegten Verein, hier könnt Ihr eure Stammdaten pflegen bzw. ändern.

**WICHTIG:** Dies gilt nur für bereits bestehende Vereine, komplett neu gemeldete Vereine müssen erst über den Sportwart angemeldet und eingepflegt werden.

Auch wichtig ist, dass im Meldestatus (Rot markiert) der Button „Aktiv“ angeklickt wird.

Im nächsten Schritt gilt das gleiche für die Spielstätte. Hier ist entweder die schon hinterlegte Spielstätte vorhanden und es können die Stammdaten angepasst werden oder es muss eine neue Spielstätte angelegt werden.



Als nächstes können wir die Mannschaften erstellen, hier erstellt Ihr bitte Eure Liga Mannschaften UND die Pokalmannschaften getrennt (Siehe Screenshot unten)! Schon letzte Saison gemeldete Ligamannschaften sind bereits vorhanden und können wiedergemeldet werden! Ihr könnt bei der Meldung angeben in welchem Ligateam bzw. Pokalteam der Spieler gemeldet sein soll.

**Beispiel:** Spieler 1 kann in Ligateam A spielen und im Pokalwettbewerb in Pokalteam 2 gemeldet werden!

Liga: „Teamname“ A/B/C/D/E

Bezirks-Pokal: „Teamname“ 1/2/3/4/5

NDV-Pokal: „Teamname“ I/II/III/IV/V

Ihr bekommt für jedes Team einen eigenen TC 3K Login! Schon letzte Saison gemeldete Teams behalten Ihren 3K TC Login. Falls sich der Kapitän geändert hat, wird der Account automatisch an den neuen Kapitän mit einem neuen Passwort verschickt.

Jede Mannschaft müsst Ihr wie unten markiert für den jeweiligen Wettbewerb erstellen und diese auch so kennzeichnen mit den Slidern (rot markiert).

Die vorher angelegte Spielstätte wird ausgewählt, der Wunschwochentag und die Uhrzeit angegeben und wenn notwendig eine Information hinterlegt wie: Parallel mit Mannschaft xy. Bereits in der letzten Saison gemeldete Mannschaften sind bereits in der Liste vorhanden.

**WICHTIG:** Falls ihr mehr Pokalmannschaften als Ligamannschaften meldet, dann erstellt bitte ein weiteres Team mit der gleichen Namensgebung, also auch mit 1/2/3/4 bzw. für NDV I/II/III/IV/V. Hier drauf achten, dass wieder NUR der Haken bei dem richtigen Pokal und nicht bei der Meisterschaft gesetzt wird.

**Mannschaft** 🗨️ ✕

Name\*

Meisterschaft

Bezirks Pokal

NDV Pokal

Spielstätte  + ▾

📄 zusätzliche Informationen

---

📄 Spiel Informationen (Meisterschaft)

Spiel Wochentag  Spiel Anwurfzeit

📄 Informationen zur Spielplanerstellung ?

Weiter geht es mit den Mitgliedern, auch hier werden bereits gemeldete Mitglieder des Vereins angezeigt und können bereits den Mannschaften (Meisterschaft/Pokal) zugeordnet werden. Hier müsst Ihr beide Meldungen Liga/Pokal für jeden Spieler tätigen.

Wichtig hierbei ist die Benennung der Team Kapitäne (Rot markiert) in der Liste und NICHT beim Anlegen/ändern der Spielerdaten. Links in der Liste (rot markiert) können wir auch den Status der einzelnen Spieler ändern – dieser **MUSS** bei allen Spielern auf aktiv oder ruhend sein.

- MS = Meisterschaft
- POK = Pokal
- TC1 = 1. Kapitän
- TC2 = Co. Kapitän

1 Start		2 Verein (1)	3 Spielstätten (1)	4 Mannschaften (2)		5 Mitglieder (3)	6 Funktionäre	7 Vereinsdokumente	8 Abschluss
Meldestatus	Spieler ↑	Geschl	Meisterschaft	Pokal	MS TC1	POK TC1	MS TC2	POK TC2	
<input checked="" type="checkbox"/> Aktiv <input type="checkbox"/> Ruhend	1, Test1	♂	Testmannschaft Liga A	Testmannschaft Pokal 1	✗	✗	✗	✗	✏️ 🗑️
<input checked="" type="checkbox"/> Aktiv <input type="checkbox"/> Ruhend	2, Test 2	♀	Testmannschaft Liga A	Testmannschaft Pokal 1	✗	✗	✗	✗	✏️ 🗑️
<input checked="" type="checkbox"/> Aktiv <input type="checkbox"/> Ruhend	3, Test 3	♂			✗	✗	✗	✗	✏️ 🗑️
<input checked="" type="checkbox"/> Aktiv <input type="checkbox"/> Ruhend	4, Test 4	♀	Testmannschaft Liga A	Testmannschaft Pokal 1	✗	✗	✗	✗	✏️ 🗑️

**Spielermeldung** 🗨️ ✕

*Geben Sie alle Daten des Spielers ein, den Sie melden möchten. Ihr Antrag muss anschließend bearbeitet werden. Bitte reichen Sie eine Spielermeldung nicht mehrmals ein.*

Vorname\*  Nachname\*  Geschlecht\*  Geburtstag\*

E-Mail Adresse  Telefon  Handy

Straße  PLZ  Ort

Pflichtfelder sind mit einem \* gekennzeichnet

## Neu in Saison 2026/2027:







### NDV Pokalmeldung:

3 Mannschaften (2) 4 Mitglieder (1) 5 Funktionäre (1)

Meisterschaft	MS 1. TC	MS 2. TC	Pokal	POK 1. TC	POK 2. TC	Pokal 2	POK 2 1. TC	POK 2 2. TC
Bitte wählen...	✗	✗	NDV Test I	✗	✗	Bitte wählen...	✗	✗

Diese Saison habt ihr die Möglichkeit den NDV-Pokal über das neue Feld „Pokal 2“ zu melden! Die Mannschaft dafür müsst Ihr wie beschrieben vorher in Mannschaften anlegen mit der Namensgebung wie gehabt und dahinter **Römische Zahlen I/II/III/IV/V**. Die Kapitäne könnt Ihr auch wie gehabt zuweisen pro Mitglied für die jeweiligen Wettbewerbe Liga/Bezirkspokal/NDV-Pokal.

### Digitale Unterschrift:

<b>Aktiv</b> Ruhend	Rautmann, Leon (180001)	♂	SuS Sehnde A Kreisliga	✗	✗	✗			
<b>Aktiv</b> Ruhend	Rautmann, Thomas (180008)	♂	SuS Sehnde C	✗	✗	✗			

Die Emailadresse ist ein Optionales Feld bei allen Mitgliedern. **Sobald Spieler auf aktiv sind**, erscheinen zwei Felder für die Unterschrift (rot markiert), welche wir digital für die Spielererklärung jedes Spielers benötigen.

Im linken Feld könnt ihr den Spieler über Euren Saisonmeldebogen an Eurem PC/Tablet etc. unterschreiben lassen, falls keine eigene Mail vorhanden ist, dies sollte der Einzelfall sein und wird stark überprüft! Durch das Klicken des rechten Feldes wird eine E-Mail an den Spieler geschickt, in dieser E-Mail ist dann ein Link mit dem man die Spielererklärung digital unterschreiben kann. Dies funktioniert nur wenn Ihr vorher im Mitglieder Bereich eine E-Mail für das Mitglied hinterlegt habt. Sobald Eure Mitglieder die Unterschrift abgegeben haben ist das Unterschriftssymbol grün.

**Die Saisonmeldung kann erst abgeschlossen werden, wenn alle Unterschriften der Spieler eingegangen sind!!!**

**Die Unterschriften werden stark kontrolliert, jegliche Form von möglicher Urkundenfälschung wird überprüft und geahndet!**

Im Bereich Funktionäre könnt ihr wie auch in der manuellen Meldung eure Vereinsfunktionäre angeben sowie eure Delegierten auch jetzt schon melden. Auch hier ist es wichtig, dass **nicht gemeldete Funktionäre als nicht gemeldet markiert werden!**

Meldestatus	Funktionsart	Pflicht/Optional	Funktionär ↑↓	Handy	E-Mail Adresse			
<input checked="" type="checkbox"/> Gemeldet <input type="checkbox"/> Nicht gemeldet	1. Delegierte	Optional				✓	✓	🔗
<input checked="" type="checkbox"/> Gemeldet <input type="checkbox"/> Nicht gemeldet	2. Delegierte	Optional	Test Delegierter	0000000000	testdelegierter@web.de	✓	✓	🔗
<input checked="" type="checkbox"/> Gemeldet <input type="checkbox"/> Nicht gemeldet	Kassenwart	Pflicht				✓	✓	🔗
<input checked="" type="checkbox"/> Gemeldet <input type="checkbox"/> Nicht gemeldet	Kassenwart	Optional				✓	✓	🔗
<input checked="" type="checkbox"/> Gemeldet <input type="checkbox"/> Nicht gemeldet	Präsident	Optional	Test Präsident	0000000000000000	TestPräsident@web.de	✓	✓	🔗
<input checked="" type="checkbox"/> Gemeldet <input type="checkbox"/> Nicht gemeldet	Sonstiger Ansprechpartner	Optional				✓	✓	🔗
<input checked="" type="checkbox"/> Gemeldet <input type="checkbox"/> Nicht gemeldet	Spartenleitung	Optional				✓	✓	🔗
<input checked="" type="checkbox"/> Gemeldet <input type="checkbox"/> Nicht gemeldet	Sportwart	Optional				✓	✓	🔗

In dem Bearbeitungsfenster könnt Ihr direkt über die Datenbank eines Eurer Vereinsmitglieder auswählen oder, durch das Entfernen des Vereins Sliders (rot markiert), einen manuellen Eintrag machen.

Funktionsart\* Ansprechpartner  Rechnungsempfänger

1. Delegierte

Mitglied\*

Name

Telefon  Handy

E-Mail Adresse

Als nächstes müsst Ihr noch den Freistellungsbescheid hochladen.

Dokument ↑	Pflicht/Optional		
Vereinsklärung	Pflicht	🗑️	<input type="button" value="Hochladen..."/>

Zum Schluss müsst ihr die Meldung nur noch abschließen.

**ACHTUNG:** Jetzt sind keine Änderungen mehr möglich! Der Sportwart geht jede Meldung einzeln durch und kann diese ggfs. noch einmal an euch zurückgeben.

### Vielen Dank für deine Saisonmeldung

diese kannst du bis zum 30.06.2025 jederzeit anpassen.

← Vorheriger Schritt

✓ Saisonmeldung abschließen